

Feuchte / Temperatur Anzeiger EE02

Feuchte

Messbereich	10...95% rF
Auflösung	0,1% rF
Genauigkeit	+/- 2% rF (40...60% rF) +/- 3% rF (10...95% rF)

Temperatur (Jumper offen: °C / Jumper gesteckt: °F)

Messbereich	-5...55°C
Auflösung	0,1°C
Genauigkeit	+/- 0,3°C (bei 20°C)

Messtakt 10s

Betriebstemperatur -5...55°C
Lagertemperatur -20...60°C

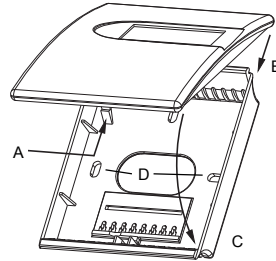
Abmessungen 85 x 100 x 26 mm
Schutzklasse IP20
Einsatzbereich Innenräume, Haushalt und Büro

Batterien 2 x 1,5V AAA Alkali Batterie, LR03
Achtung: Leere Batterien als Sondermüll entsorgen.
Hinweis: Überprüfen Sie die Einsetzung der Batterien falls das Gerät nicht funktionieren sollte.

Batterielebensdauer typ. 5 Jahre

Pflegehinweis Keine Putzmittel verwenden, Gerät mit feuchtem Tuch abwischen.

Öffnen des Gehäuses:
Zapfen A eindrücken bis sich Deckel öffnen lässt.
Schliessen des Gehäuses:
Deckel in Nut B einsetzen und in Richtung C schliessen bis Zapfen A einrastet.

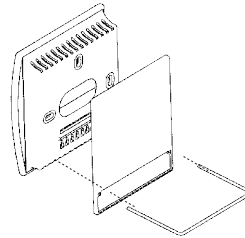


A burkolat felnyitása:
Nyomja meg A-t, amíg a fedél felnyitható.
A burkolat lezárása:
Helyezze a fedelet a B horonyba, mozgassa C felé, amíg A bekattan

Wandmontage:
Gehäuse mittels Schrauben durch die dafür vorgesehenen Löcher D an eine Wand montieren.

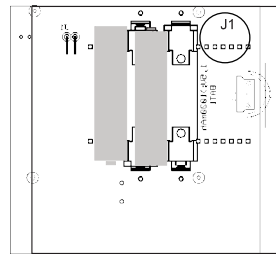
Falra szerelés:
A burkolatot csavarokkal szerelje a falra az erre a célra szolgáló D lyukakon át.

Tischmontage:
Beiliegenden Standbügel durch die beiden vorgesehenen Löcher der Montageplatte und durch die beiden äußersten unteren Lüftungsschlitze stecken.



Asztali használat:
Helyezze a mellékelt keretet a felszerelőlapon lévő két lyukba és a két legzélső részbe.

Umschalten der Anzeige zwischen °C und °F:
Ist Jumper J1 offen werden Messwerte in °C angezeigt. Ist J1 geschlossen, werden °F ausgegeben.

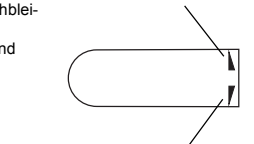


Kijelző átkapcsolása degC-ről °F-ra:
Ha a J1 jumper nyitott, a mérések degC-ben jelennek meg. Ha J1 zárt, a mérések °F-ban jelennek meg.

Trendanzeige:
Die Anzeige der Tendenz erfolgt mittels zweier Pfeilen am Display (z.B. Feuchte steigt ==> Pfeil nach oben). Bei gleichbleibenden oder sich nur sehr langsam ändernden Messwerten wird kein Trend angezeigt.

Trend jelző:
A trendet két nyíl jelzi az LCD-n (pl. ha a páratartalom nő ==> felfelé nyíl látszik). Stabil érték vagy lassú változás esetén nincs trend jelzés.

Feuchte/Temperatur steigt
páratartalom/hőmérséklet nő



Feuchte/Temperatur fällt
páratartalom/hőmérséklet csökken

Feuchte / Temperatur Anzeiger EE02

Feuchte

Messbereich	10...95% rF
Auflösung	0,1% rF
Genauigkeit	+/- 2% rF (40...60% rF) +/- 3% rF (10...95% rF)

Temperatur (Jumper offen: °C / Jumper gesteckt: °F)

Messbereich	-5...55°C
Auflösung	0,1°C
Genauigkeit	+/- 0,3°C (bei 20°C)

Messtakt 10s

Betriebstemperatur -5...55°C
Lagertemperatur -20...60°C

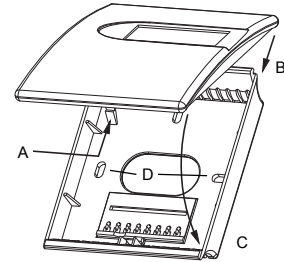
Abmessungen 85 x 100 x 26 mm
Schutzklasse IP20
Einsatzbereich Innenräume, Haushalt und Büro

Batterien 2 x 1,5V AAA Alkali Batterie, LR03
Achtung: Leere Batterien als Sondermüll entsorgen.
Hinweis: Überprüfen Sie die Einsetzung der Batterien falls das Gerät nicht funktionieren sollte.

Batterielebensdauer typ. 5 Jahre

Pflegehinweis Keine Putzmittel verwenden, Gerät mit feuchtem Tuch abwischen.

Öffnen des Gehäuses:
Zapfen A eindrücken bis sich Deckel öffnen lässt.
Schliessen des Gehäuses:
Deckel in Nut B einsetzen und in Richtung C schliessen bis Zapfen A einrastet.

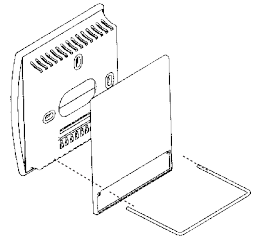


A burkolat felnyitása:
Nyomja meg A-t, amíg a fedél felnyitható.
A burkolat lezárása:
Helyezze a fedelet a B horonyba, mozgassa C felé, amíg A bekattan

Wandmontage:
Gehäuse mittels Schrauben durch die dafür vorgesehenen Löcher D an eine Wand montieren.

Falra szerelés:
A burkolatot csavarokkal szerelje a falra az erre a célra szolgáló D lyukakon át.

Tischmontage:
Beiliegenden Standbügel durch die beiden vorgesehenen Löcher der Montageplatte und durch die beiden äußersten unteren Lüftungsschlitze stecken.



Asztali használat:
Helyezze a mellékelt keretet a felszerelőlapon lévő két lyukba és a két legzélső részbe.

Páratartalom / Hőmérséklet kijelző EE02

Páratartalom

Mérési tartomány	10...95% RH
Felbontás	0,1% RH
Pontosság	+/- 2% RH (40...60% RH) +/- 3% RH (10...95% RH)

Hőmérséklet (jumper nélkül: degC / jumper-rel: °F)

Mérési tartomány	-5...55 degC (23...131°F)
Felbontás	0,1 degC/°F
Pontosság	+/- 0,3 degC (at 20 degC)

Mérési időköz 10s

Üzemi hőmérséklet -5...55 degC (23...131°F)
Tárolási hőmérséklet -20...60 degC (-4...140°F)

Méreték 85 x 100 x 26 mm
Védettségi osztály IP20
Alkalmazás beltér, otthon és iroda

Elem 2 x 1,5V AAA tartós elem, LR03
Figyelem: A használt elem veszélyes hulladék
Megjegyzés: Ha a készülék nem működik, ellenőrizze az elemeket.

Elem élettartam jellemzően 5 év

Tisztítás Ne használjon tisztítószert, a készüléket nedves ronggyal tisztítsa.

Páratartalom / Hőmérséklet kijelző EE02

Páratartalom

Mérési tartomány	10...95% RH
Felbontás	0,1% RH
Pontosság	+/- 2% RH (40...60% RH) +/- 3% RH (10...95% RH)

Hőmérséklet (jumper nélkül: degC / jumper-rel: °F)

Mérési tartomány	-5...55 degC (23...131°F)
Felbontás	0,1 degC/°F
Pontosság	+/- 0,3 degC (at 20 degC)

Mérési időköz 10s

Üzemi hőmérséklet -5...55 degC (23...131°F)
Tárolási hőmérséklet -20...60 degC (-4...140°F)

Méreték 85 x 100 x 26 mm
Védettségi osztály IP20
Alkalmazás beltér, otthon és iroda

Elem 2 x 1,5V AAA tartós elem, LR03
Figyelem: A használt elem veszélyes hulladék
Megjegyzés: Ha a készülék nem működik, ellenőrizze az elemeket.

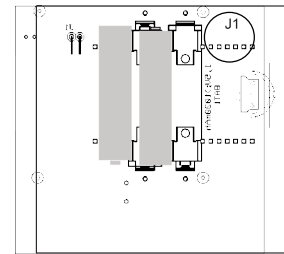
Elem élettartam jellemzően 5 év

Tisztítás Ne használjon tisztítószert, a készüléket nedves ronggyal tisztítsa.

Umschalten der Anzeige zwischen °C und °F:

Ist Jumper J1 offen werden Messwerte in °C angezeigt. Ist J1 geschlossen, werden °F ausgegeben.

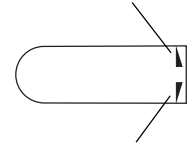
Kijelző átkapcsolása degC-ről °F-ra:
Ha a J1 jumper nyitott, a mérések degC-ben jelennek meg. Ha J1 zárt, a mérések °F-ban jelennek meg.



Trendanzeige:
Die Anzeige der Tendenz erfolgt mittels zweier Pfeilen am Display (z.B. Feuchte steigt ==> Pfeil nach oben). Bei gleichbleibenden oder sich nur sehr langsam ändernden Messwerten wird kein Trend angezeigt.

Trend jelző:
A trendet két nyíl jelzi az LCD-n (pl. ha a páratartalom nő ==> felfelé nyíl látszik). Stabil érték vagy lassú változás esetén nincs trend jelzés.

Feuchte/Temperatur steigt
páratartalom/hőmérséklet nő



Feuchte/Temperatur fällt
páratartalom/hőmérséklet csökken